

SPEED & SHINE

Since 1937



FÜR PERFEKTE OBERFLÄCHEN

STANDORT WASSERBURG



Die Bodensee- und Voralpenregion ist ein klassisches Umfeld für Oldtimertreffs, Motorradtouren, Caravan & Wohnmobil, Sportboote und die Sportfliegerei.

Sie inspiriert uns zur Entwicklung und Erprobung einzigartiger Pflegeprodukte.

Bereits 1937 machte sich Adolf Weiss selbstständig und gründete die Firma „Adolf Weiss – Chemische Produkte“ und begann mit der Produktion von Bodenwachsen, Wachsspänen und verschiedensten Polituren. Diese vermarktete er deutschlandweit. Anfang der 1950er Jahre wurde die Produktpalette um Schleif- und Poliermittel für Lacke erweitert.

Aus Altersgründen verkaufte Adolf Weiss seine Firma 1979 an Herrn Josef Zürn sen.. Seit 1996 wird die Firma von meiner Frau Petra und mir, Josef Zürn jun., nach erfolgreichem Abschluss eines Chemiestudiums, geführt.

Wir haben uns der Pflege hochwertiger Fahrzeuge verschrieben: Sportwagen, Oldtimer, Motorräder, Wohnmobile, Caravan, Boote, Yachten und Flugzeuge. Fahrzeuge deren Besitzer möchten, dass sie schnell und schön sind - SPEED & SHINE. Sie pflegen ihre Fahrzeuge selbst oder lassen sie von Profis pflegen. Für diese anspruchsvollen Anwender und für die Experten in Werkstätten entwickeln wir **ROTWEISS** Pflegeprodukte.

Entsprechend finden sich unsere Produkte eher in sachlicher Aufmachung in ausgewählten Fachmärkten und Werkstätten, als bunt etikettiert in Supermarktregalen. Unsere Produkte halten seit über 80 Jahren was wir versprechen: Die bestmöglichen Produkte für die Anforderungen unserer anspruchsvollen Kunden zu sein.

ROTWEISS Produkte werden von Unternehmen wie Porsche, ICI, Sikkens, DuPont, PPG, Carthago, Hymer, TuiFly, Lufthansa, Schleicher, HanseYachts, Dehler und vielen anderen eingesetzt. In vielen Lackier- und Kfz-Werkstätten gehört **ROTWEISS** zu den favorisierten Produkten.

Wir konzipieren, entwickeln und testen unsere Produkte mit unserer Fachkompetenz in modernster Chemie und in der praktischen Anwendung an verschiedenen Oberflächen. Die Qualität unserer Produkte wird von unabhängigen Tests bestätigt. Unser Produktportfolio umfasst die Pflegebereiche Reinigen - Polieren - Versiegeln von Interieur und Exterieur. Und das passende Zubehör.

Wir wissen, dass für perfekte Ergebnisse das „how to“ genauso wichtig ist, wie die Wahl der Produkte. Daher legen wir großen Wert auf Information und persönlichen Support.

Herzlichst, Ihr Josef Zürn



REINIGER

ROTWEISS **Intensiv-Reiniger**

S 500 ml – Art.-Nr. 9305; K 500 ml – Art.-Nr. 9205; K 1000 ml – Art.-Nr. 9210; K 5000 ml – Art.-Nr. 9250
Als Konzentrat und gebrauchsfertig in der Sprühflasche.

- Zur Vorreinigung vor dem Polieren oder zur Entfernung von Polierrückständen.
- Für starke Verschmutzungen.
- Schnelle wirkungsvolle Reinigung von Oberflächen aller Art.
- Auch zur Reinigung von Teakdecks, Planen, Persenningen und zur Bodenreinigung von Werkstatt, Garage, etc. geeignet.

Verarbeitung: Mit Schwamm oder Sprühgerät – je nach Verschmutzungsgrad – im Mischungsverhältnis 1:1 bis 1:20 auftragen, kurz einwirken lassen und gründlich abspülen. Alternativ mit HDReinigungsgerät ca. 1:20 verdünnt verwendbar. Nicht antrocknen lassen!



ROTWEISS **Aktiv-Schaum**

S 500 ml – Art.-Nr. 9115; K 500 ml – Art.-Nr. 9105; K 1000 ml – Art.-Nr. 9110; K 5000 ml – Art.-Nr. 9150
Als Konzentrat und gebrauchsfertig in der Sprühflasche.

- Löst selbst hartnäckige Verschmutzungen wie Insektenrückstände und Vogelkot.
- Reinigt sanft durch das Einschließen der Schmutzpartikel in den Schaum.

Verarbeitung: Auf 10 Liter Wasser ca. 25 ml Aktiv-Schaum geben, Fläche mit Schwamm waschen, Schaum kurz einwirken lassen und mit klarem Wasser abwaschen. Nicht antrocknen lassen!



ROTWEISS **Kaltreiniger lösemittelfrei und schnelltrennend**

500 ml – Art.-Nr. 9705

- Entfernt schnell und gründlich Öl- und Fettverschmutzungen von Motoren und Maschinen.
- Hervorragende Kriechfähigkeit.

Verarbeitung: Kaltreiniger gleichmäßig auf kalten Motor und Motorraum aufsprühen, hartnäckigen Schmutz mit einem Pinsel lösen, 5-10 Min. einwirken lassen und mit Wasserstrahl abspritzen. Fachkenntnisse erforderlich.



ROTWEISS **Öl- und Fettlöser**

500 ml – Art.-Nr. 9750

- Entfernt schnell und gründlich Öl- und Fettverschmutzungen von Oberflächen.
- Hervorragende Kriechfähigkeit.

Verarbeitung: Reiniger gleichmäßig auf die verschmutzte Oberfläche aufsprühen, kurz einwirken lassen, hartnäckigen Schmutz mit einem Schwamm oder Bürste lösen und mit Wasser abwaschen.



ROTWEISS Insektenentferner

500 ml – Art.-Nr. 7650

- Zur schnellen und schonenden Entfernung von hartnäckigen Insektenresten.
- Geeignet für Scheiben, Scheinwerfer sowie alle Lack-, Chrom- und Kunststoff-Oberflächen.
- Ideal zur Anwendung vor jeder Fahrzeugwäsche.

Verarbeitung: Die betroffenen Flächen einsprühen und einige Minuten einwirken lassen. Anschließend die gelösten Reste mit einem Schwamm abwischen.

Um Kratzer zu vermeiden, besonders starken Straßenschmutz vor der eigentlichen Reinigung kurz abspülen. Nicht auf erhitzten Lacken oder in der Sonne anwenden.



ROTWEISS Kalkentferner

500 ml – Art.-Nr. 7715; 1000 ml – Art.-Nr. 7720

- Reinigt hygienisch, schnell und selbstständig Kalk-, Rost- und Schmutzreste.
- Für alle säurebeständigen Oberflächen.
- Spezielle Korrosionsschutzinhibitoren sorgen für eine materialschonende Reinigung.

Verarbeitung: Kalkreiniger auf verschmutzte Oberfläche aufsprühen und einwirken lassen.

Hartnäckige Verschmutzungen eventuell mit Schwamm oder Bürste bearbeiten.

Gründlich mit Wasser abspülen. Nicht antrocknen lassen.

Zur Unterhaltsreinigung bis 1:20 verdünnbar.



ROTWEISS Wasserpass-Reiniger

500 ml – Art.-Nr. 7905

- Mit Anti-Gilb-Effekt.
- Entfernt effektiv Ablagerungen wie Algen, Moos, Kalk, Rost und Vergilbungen an Bootsrumpf, Motor und Propeller.
- Seine gelartige Konsistenz sorgt für besseren Halt auf der Oberfläche und schützt vor Abtropfen des Reinigers auf Kleidung oder Bootstrailer.
- Geeignet für Lacke, GFK, Gummi, PVC und Edelstahl.

Verarbeitung: Reiniger mit dem ROTWEISS Auftragspuck auf tupfen oder mit einem Kunststoffpinsel auftragen und 3-10 Min. einwirken lassen. Mit reichlich Wasser, unter Zuhilfenahme einer Bürste, abwaschen. Alternativ Hochdruckreiniger verwenden. Vor der Anwendung auf Materialverträglichkeit prüfen. Kann bei metallischen Unterwasserfarben zu Laufnasen führen.



REINIGER

ROTWEISS Reinigungsstein + Schwamm

400 g – Art.-Nr. 9500

- Entfernt hartnäckigste Verschmutzungen, Umweltdreck und Kalkablagerungen.
- In vielen Bereichen wie Boot, Caravan, Haushalt, Badezimmer oder Küche einsetzbar.
- Erzeugt hervorragenden Glanz und Abperleffekt auf Edelstahlspülbecken.

Verarbeitung: Schwamm feucht machen und sparsam über den Reiniger reiben. Durch Drücken des Schwammes Material aufschäumen und die verschmutzte Fläche damit reinigen. Danach mit einem feuchten Schwammtuch oder Mikrofasertuch (GROB) abwischen. Den ROTWEISS Reinigungsstein nach Gebrauch zum Trocknen offen stehen lassen. Nicht über 50 °C lagern.



ROTWEISS Reinigungsknete

100 g – Art.-Nr. 1510; 200 g – Art.-Nr. 1520

- Entfernt schonend Ablagerungen wie Flugrost, Teer, Insektenrückstände oder leichten Sprühnebel von glatten Oberflächen (Lack, Glas, ...).

Verarbeitung: Fahrzeug gründlich waschen. Oberfläche mit Wasser besprühen und die Knete mit leichtem Druck über die Fläche schieben. Vorgang so lange wiederholen, bis Verschmutzung entfernt ist.



ROTWEISS Knehandschuh

20 x 14 cm – Art.-Nr. 1540

- Alternative zur klassischen Reinigungsknete, gerade bei größeren Flächen.
- Ideal als zweiseitiger Waschhandschuh verwendbar.
- Mit der Knetoberfläche lassen sich leichte Verschmutzungen von Teer, Harz, Insektenreste, Farbnebel etc. abnehmen.
- Anwendbar auf glatten Oberflächen wie Lack, Glas, Gelcoat, Metall, etc.

Verarbeitung: Nach Vorreinigung die Oberfläche mit etwas Wasser besprühen und den Knehandschuh mit leichtem Druck über die Fläche führen. Zwischendurch auswaschen um die Knetmasse von Schmutz zu befreien. Nach der Anwendung den Knehandschuh nochmals gründlich mit klarem Wasser auswaschen und trocknen lassen.



ROTWEISS Knetschwamm Block

9 x 5 x 3 cm – Art.-Nr. 1530

- Alternative zur klassischen Reinigungsknete.
- Ideal um leichte Verschmutzungen von Teer, Harz, Insektenreste, Farbnebel etc. schonend zu entfernen.
- Anwendbar auf glatten Oberflächen wie Lack, Glas, Gelcoat, Metall, etc.

Verarbeitung: siehe Knehandschuh



ROTWEISS Flugrost-Entferner

500 ml - Art.-Nr. 7805

- Entfernt diese Verschmutzungen schnell und schonend von lackierten Oberflächen, Metallen, Glas, Kunststoffen (GFK) und Stein (Granit, Beton).
- Farbumschlag nach lila signalisiert das Lösen des Rosts.
- pH-neutral und materialschonend.

Verarbeitung: Reiniger auf die verschmutzte Fläche sprühen oder mit dem ROTWEISS Auftragspuck auftupfen und 1-5 Min. einwirken lassen. Produkt verfärbt sich lila. Mit reichlich Wasser abwaschen. Gegebenenfalls wiederholen.



ROTWEISS Felgenreiniger

500 ml – Art.-Nr. 9005

- Hochwirksamer pH-neutraler Felgenreiniger für lackierte und eloxierte Leichtmetall- und Stahlfelgen.

Verarbeitung: Felgen in trockenem Zustand mit Felgenreiniger besprühen und ca. 1 min einwirken lassen. Das Produkt verfärbt sich lila. Eventuell mit Felgenbürste nacharbeiten. Anschließend mit einem harten Wasserstrahl/Hochdruckreiniger abspülen. Nicht auf heißen Felgen und in praller Sonne verarbeiten. Nicht für hochglanzpolierte Alufelgen geeignet.



ROTWEISS Felgen-Versiegelung silikonöhlhaltig

150 ml – Art.-Nr. 7550

- Dauerhafter Schutz und Glanz für alle Arten von Felgen.
- Wirkt wasser-, salz- und schmutzabweisend.
- Vermindert Einbrennen und Festsetzen von Bremsstaub und anderen Verunreinigungen.

Verarbeitung: Felgen vor Anwendung reinigen, eventuell mit ROTWEISS Polierpaste polieren. Die ROTWEISS Felgenversiegelung mit einem Tuch auf die sauberen, trockenen Felgen dünn auftragen, leicht antrocknen lassen und mit sauberem Tuch abpolieren.



ROTWEISS Reifenglanz lösungsmittelfrei

500 ml – Art.-Nr. 7450

- Intensive Farbauffrischung und Pflege.
- Verleiht Reifen langanhaltenden Nasseffekt.

Verarbeitung: Vor Gebrauch schütteln. Lösung auf die gereinigten Reifen aufsprühen und mit einem Schwamm gleichmäßig auf der Oberfläche verteilen. Nicht auf der Lauffläche auftragen. Nicht für Zweiräder geeignet.



INTERIEUR

ROTWEISS Teppich- und Polster-Reiniger

500 ml – Art.-Nr. 9805

- Reinigt Gewebe porentief und frischt die Farben auf. Beseitigt unangenehme Gerüche.
- Verarbeitung:** Reiniger direkt auf die verschmutzte Stelle aufsprühen und mit Schwamm oder Bürste behandeln. Bei Arbeiten über Kopf Reiniger auf den Schwamm aufsprühen. Die Fläche trocknen lassen und den Rückstand absaugen.



ROTWEISS Leder-Tiefenreiniger

500 ml – Art.-Nr. 7300

- Für Glatt- und Kunstleder.
- Reinigt schonend und gründlich Verschmutzungen bei Auto- oder Möbelpolster, Taschen und Bekleidung.

Verarbeitung: Reiniger auf verschmutzte Flächen aufsprühen. Verschmutzungen aus Nähten und Narbung mit einer weichen Bürste lösen. Reinigerreste und Schmutz mit feuchtem Mikrofaser Tuch entfernen und trocknen lassen. Gegebenenfalls wiederholen. Oberfläche nach der Reinigung mit ROTWEISS Lederpflege behandeln. Produkt vor der ersten Anwendung an verdeckter Stelle auf Verträglichkeit prüfen! Nicht geeignet für Velour- und Wildleder.



ROTWEISS Lederpflege

250 ml – Art.-Nr. 7350

- Schutz- und Farbtiefe für alle Glatt- und Kunstlederarten.
- ROTWEISS Lederpflege dringt tief in das Leder ein und macht es weich und geschmeidig. Es wird dadurch widerstandsfähig und verhindert das Austrocknen und Brechen des Leders.

Verarbeitung: Lotion nach der Reinigung mit einem weichen Tuch/Schwamm gleichmäßig auf der Oberfläche verteilen und gegebenenfalls nachpolieren.



ROTWEISS Kunststoff-Pflege

250 ml – Art.-Nr. 7250

- Hochwertige Tiefenpflege für Kunststoffe und Kunstleder im Fahrzeugaußen- und innenbereich (Stoßfänger, Spoiler Anbauteile, Cockpit und Verkleidungen).

Verarbeitung: Mit weichem Tuch dünn auftragen, einwirken lassen und nachpolieren.



GUMMI / ACRYLGLAS / CARBON

ROTWEISS Gummi-Pflege silikonfrei

150 ml – Art.-Nr. 7150

- Hochwertige, lösungsmittel- und silikonfreie Pflegeemulsion, die Gummiteile vor Witterungseinflüssen schützt.
- Macht das Gummi geschmeidig und vermindert so Quietschgeräusche.
- Im Winter wird das Anfrieren der Gummidichtungen verhindert.
- Hinterlässt bei richtiger Dosierung keine weißen oder grauen Rückstände.
- Seidenmatte Optik.

Verarbeitung: Gummi-Pflege auf ein Tuch auftragen und gleichmäßig auf den gereinigten Gummiteilen verteilen. Bei richtiger Dosierung ist ein Nachpolieren nicht nötig. Sollten Sie etwas zu viel Gummi-Pflege aufgetragen haben, können Sie den Überschuss mit einem weichen Tuch abwischen.



ROTWEISS Carbon Polierpaste silikonfrei

150 ml – Art.-Nr. 5650

- Zur Beseitigung von Kratzern und Verunreinigungen – wasserlöslich.
- Silikon-, wachs- und fettfrei.

Verarbeitung: Mit Polierschwamm auftragen und kleine Flächen mit mäßigem Druck bearbeiten. Dabei allmählich den Druck reduzieren und mit kreuzartigen Bewegungen die bearbeitete Fläche auspolieren. Eventuelle Polierreste mit einem Mikrofasertuch entfernen.



ROTWEISS Carbon Politur silikonhaltig

150 ml – Art.-Nr. 5660

- Schafft neuen Glanz und schützt Carbon-Oberflächen vor Umwelteinflüssen.

Verarbeitung: Mit weichem (Mikrofaser-) Tuch gleichmäßig dünn auftragen, leicht antrocknen lassen, dann mit sauberem (Mikrofaser-) Tuch, z.B. SOFT nachpolieren.



ROTWEISS Acryl & PLEXIGLAS® Polierpaste silikonfrei

150 ml – Art.-Nr. 5350

- Zur Beseitigung von Kratzern und Verunreinigungen.

Verarbeitung: Mit Polierschwamm (Hand- oder Maschine) auftragen und kleine Flächen mit mäßigem Druck bearbeiten. Dabei allmählich den Druck reduzieren und mit kreuzartigen Bewegungen die bearbeitete Fläche auspolieren. Eventuelle Polierreste mit einem feuchten Mikrofasertuch entfernen.



METALL

ROTWEISS Edelstahl & Chrom Glanzpolitur silikonfrei

150 ml – Art.-Nr. 5450

- Geeignet um Gebrauchs-, Anlauf- und Oxidationsspuren auf Metalloberflächen schonend zu entfernen und um Schweißnähte zu polieren.
- Zur Entfernung von Flugrost auf Reling, Fahnenmasten, Auspuffrohren, Kühlergrill, Zierleisten oder Zweiradlenkern.

Verarbeitung: Mit weichem Mikrofasertuch oder Polierschwamm kräftig polieren, anschließend mit sauberem Mikrofasertuch nachpolieren.



ROTWEISS Aluminium Spiegelglanzpolitur silikonfrei

150 ml – Art.-Nr. 5550; 500 ml – Art.-Nr. 5555

- Bringt spiegelnden Hochglanz für unbehandeltes Aluminium und schützt vor Oxidation.

Verarbeitung: Mit einem Mikrofasertuch (STARK/SOFT) kreisförmig einreiben bis es anschwärzt, anschließend mit einem sauberen Tuch z.B. SOFT nachpolieren. Alternativ können auch Baumwolltücher verwendet werden.



ROTWEISS Messing Glanzpolitur silikonfrei

150 ml – Art.-Nr. 5250

- Bringt spiegelnden Hochglanz für unbehandeltes Messing und schützt vor Oxidation.

Verarbeitung: siehe Aluminium Spiegelglanzpolitur.



ROTWEISS Edelstahl-Reiniger gebrauchsfertige Lösung

500 ml – Art.-Nr. 7750

- Beseitigt Schmutz-, Fett und Kalkrückstände von Edelstahl.

Verarbeitung: Reiniger auf Oberfläche aufsprühen und einwirken lassen. Hartnäckige Verschmutzungen eventuell mit Schwamm oder Bürste bearbeiten. Gründlich mit Wasser abspülen. Nicht antrocknen lassen.



ROTWEISS Edelstahl & Aluminium Pflege

500 ml – Art.-Nr. 7050

- Hochwertiges Pflegeöl für Oberflächen aus Edelstahl oder Aluminium.
- Schützt die Oberfläche gegen Korrosion und verleiht streifenfreien Glanz.

Verarbeitung: Vor Verwendung die Fläche mit ROTWEISS Edelstahlreiniger behandeln. Pflegelösung auf die saubere und trockene Oberfläche dünn auftragen und mit fusselfreiem Tuch abwischen.

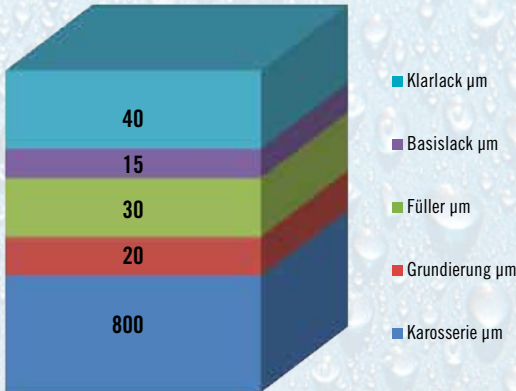


OBERFLÄCHENPFLEGE - WORAUF KOMMT ES AN?

Lack/Gelcoat ist die schützende Schicht an der Oberfläche, so wie Ihre Haut, und braucht wie diese ein gewisses Maß an Pflege, um vor Umwelteinflüssen und mechanischer Beanspruchung geschützt zu werden.

ROTWEISS Produkte bilden den entscheidenden Faktor für eine schöne und gute Oberflächenstruktur.

Klassischer Aufbau von Autolacken:



Klarlack

Er ist die dickste Schicht und schützt den gesamten Aufbau gegen mechanische und umweltbedingte Einflüsse.

Basislack

Ist die farbgebende Schicht.

Füller

Er dient als ausgleichende Schicht und wird nach dem Trocknen absolut glatt geschliffen.

Grundierung

Haftvermittelnde Schicht. Schützt den Untergrund vor Korrosion.

Polieren und Versiegeln?

Wer dauerhaften Glanz auf verkratzten, unansehnlichen Oberflächen sucht muss zunächst polieren und anschließend versiegeln.

Das „Verdecken“ der geschädigten Oberfläche bringt zwar im ersten Moment eine glänzende Oberfläche, aber das Ergebnis ist nicht von langer Dauer.



Gelcoatoberflächen mit mikroskopischen Kratzern



SCHLEIF- UND POLIERPASTEN

Feinschleifpasten - Polierpaste Liquid - NEU

Die neuen lösungsmittelfreien Feinschleifpasten wurden speziell für die staubfreie Aufarbeitung von Lackoberflächen z.B. an Auto, Camper und Motorrad entwickelt. Weiterhin lassen sich leicht verwitterte GFK-Flächen aufarbeiten. Durch die neue Rezeptur ergibt sich ein angenehmes Polierverhalten. Sie sind für die manuelle und maschinelle Verarbeitung geeignet und können auch für kratzfeste Lacke verwendet werden. Die hochwertigen Polierkörper erzeugen erstklassige Polierergebnisse auch bei dunkel-farbigem Lacken.

Verarbeitung (siehe Technisches Merkblatt):

Politur auf einem Polierschwamm (Hand- oder Maschinenpolierschwamm) gleichmäßig verteilen. Bei der Verarbeitung mit der Maschine mit mäßigen Druck und im Kreuzgang abschnittsweise in vorgereinigten Flächen polieren. Die Polierkörper sind vollständig verarbeitet, wenn die weiße Politur nahezu durchsichtig geworden ist. Dieser Rest kann mit einem Mikrofasertuch abgewischt werden.

Die Oberfläche nach Schleifspuren aus dem Poliervorgang kontrollieren. Sollten noch Schleifspuren übrig sein, so müsste der Poliervorgang gemäß oben genannten Vorgehen wiederholt werden. Für den zweiten Poliervorgang wird weniger Poliermittel benötigt.

ROTWEISS Top-Glanz Polierpaste Liquid

250 ml – Art.-Nr. 1552; 500 ml – Art.-Nr. 1555

- Entfernt staubfrei Schleifspuren mit einer ca. 3000er Körnung.
- Eignet sich um leichte Kratzer, Hologramme und Polierschleier an Lackoberflächen gründlich zu entfernen.
- Äußerst hochwertige Schleifkörper glätten schonend die Oberfläche, verleihen anhaltende Farbtiefe und erzeugen brillanten Hochglanz.
- Für kratzfeste und dunkelfarbige Oberflächen bestens geeignet.
- Geeignet als abschließender Poliervorgang.



ROTWEISS Hochglanz Polierpaste Liquid

250 ml – Art.-Nr. 1025; 500 ml – Art.-Nr. 1050

- Beseitigt staubfrei Schleifspuren die ungefähr einer 2000er Körnung entsprechen.
- Geeignet um leicht bis mittelstark verwitterte Oberflächen wieder aufzuarbeiten.
- Hochwertige Schleifkörper glätten die Oberfläche und verleihen anhaltende Farbtiefe.
- Kann für die Aufarbeitung kratzfesten Lacken verwendet werden.



SCHLEIF- UND POLIERPASTEN

Polier- und Schleifpasten

Unsere bewährten klassischen Polier- und Schleifpasten können auf den unterschiedlichsten Materialien und Oberflächen wie Lacken, GFK, Gelcoat, Kunststoffe aber auch Stein wie z.B. Marmor oder eloxiertem Aluminium angewendet werden. Somit sind diese Pasten nicht alleine bei Auto, Motorrad, LKW, Reisemobil, Boot und Flugzeug einsetzbar. Die Produkte sind wachs-, fett- und silikonfrei und lassen sich von Hand oder mit der Maschine verarbeiten. Die enthaltenen Lösungsmittel sorgen während des Polierens für einen reinigenden Effekt, was u.a. die Arbeit an GFK- und Gelcoatflächen an Reisemobil und Boot optimiert.

Verarbeitung (siehe Technisches Merkblatt):

Mit dem Polierschwamm (Hand- oder Maschinenpolierschwamm) wenig Material auftragen und mit Druck anfangen zu Polieren. Evtl. etwas Wasser zu stäuben, um das Polieren zu erleichtern. Während des Polierens den Druck langsam reduzieren und mit kreuzartigen Bewegungen die bearbeitete Fläche auspolieren. Eventuelle Poliermittelreste mit einem nebelfeuchten Mikrofasertuch abwischen.

Anwendungshinweise und Tipps zum Polieren, aber auch zur Auswahl von Poliermaschinen finden Sie online – www.rotweiss24.de/tutorials.

ROTWEISS **TOP-Glanz Anti-Hologramm-Politur** silikonfrei

150 ml – Art.-Nr. 1550; 750 ml – Art.-Nr. 1500

- Für brillanten Hochglanz auf allen empfindlichen und dunklen Oberflächen.
- Entfernt Schlieren und Hologramme.
- Ideal als Endstufe jedes Poliervorganges.



ROTWEISS **Lackreiniger** silikonfrei

500 ml – Art.-Nr. 1400

- Entfernt Insekten, Baumharz und Teerflecken. Leicht ausgebleichte und verwitterte Lackschichten lassen sich entfernen.
- Polierwirkung ähnlich der Polierpaste.



ROTWEISS **Polierpaste** silikonfrei

100 ml – Art.-Nr. 1300; 150 ml – Art.-Nr. 1150; 200 ml – Art.-Nr. 1100; 750 ml – Art.-Nr. 1000; 6 kg – Art.-Nr. 1200

- Für verwitterte und blinde Oberflächen, entfernt auch Spritznebel, leichte Oberflächenkratzer und grobe Verunreinigungen.
- Gummiteile werden nicht angegriffen.
- Die ROTWEISS Polierpaste eignet sich auch als Chromputzmittel.



SCHLEIF- UND POLIERPASTEN

ROTWEISS Schleif & Polierpaste silikonfrei

150 ml – Art.-Nr. 5150; 750 ml – Art.-Nr. 5100

- Für ältere, verwitterte oder vergilbte Oberflächen.
- Zur Beseitigung von Spritznebel, Oberflächenkratzern und groben Verunreinigungen.



ROTWEISS Schleifpaste Rubin silikonfrei

100 ml – Art.-Nr. 3300; 750 ml – Art.-Nr. 3000

- Für den professionellen Anwender - Achtung starke Schleifwirkung -
- Für stark strapazierte Oberflächen, bei Oberflächenrissen, tiefe Kratzer und starke Verunreinigungen.
- Die Schleifpaste RUBIN hinterlässt ein Schliffbild und muss mit einer feineren Polierpaste nachbearbeitet werden.



ROTWEISS Mattierungspaste silikonfrei

150 ml – Art.-Nr. 6150; 500 ml – Art.-Nr. 6500

- Zur Vorbereitung für Lackierarbeiten, schafft gleichmäßig matte Oberflächen.

Verarbeitung: Trocken oder nass mit Pad oder Polierschwamm.
Gründlich abwaschen.



VERSIEGELUNG

ROTWEISS Hochglanzpolitur silikonölfrei

250 ml – Art.-Nr. 4200; 500 ml – Art.-Nr. 4100; 1000 ml – Art.-Nr. 4000; 5000 ml – Art.-Nr. 4300

- Schafft hochglänzenden Schutzfilm mit Langzeit- und Tiefenwirkung.
- Leicht polierende Wirkung.
- Anwendbar auf Lacken und GFK.

Verarbeitung: Auf kleinen Teilflächen hauchdünn auftragen (Handpolierschwamm), leicht trocknen lassen, mit einem nebelfeuchten Mikrofasertuch abpolieren.



ROTWEISS Lackversiegelung silikonöhlhaltig

250 ml – Art.-Nr. 2200; 500 ml – Art.-Nr. 2100; 1000 ml – Art.-Nr. 2000; 5000 ml – Art.-Nr. 2300

- Erzeugt brillanten Tiefenglanz. Zur Versiegelung, neuer wie alter Lacke.
- Füllt durch hohen Wachsanteil Feinstkratzer auf.

Verarbeitung: Auf kleinen Teilflächen dünn auftragen, leicht antrocknen lassen und mit Mikrofasertuch abpolieren.



ROTWEISS Sprühwachs

500 ml – Art.-Nr. 2111; 1000 ml – Art.-Nr. 2112; 5000 ml – Art.-Nr. 2115

- Für Lacke, Kunststoffe und Glas. Es entsteht ein glänzender, langanhaltender Schutzfilm mit hervorragendem ABERPERLEFFEKT und hoher Standzeit.
- Die kristallklare Zusammensetzung hinterlässt keine weißen Rückstände auf Kunststoffen.
- Auch für Mattlacke und Folien geeignet.

Verarbeitung: Auf die saubere Oberfläche aufsprühen, verteilen und sofort mit ROTWEISS Mikrofasertuch (SOFTTOUCH / SOFT) abtrocknen. Nicht antrocknen lassen!



ROTWEISS Imprägnierung flourcarbonfrei

500 ml – Art.-Nr. 2505

Lösung auf Wasserbasis, frei von umweltschädlichen Flourcarbonen.

Erneuert die wasserabweisenden Eigenschaften auf Outdoorbekleidung, Persenningen, Cabrioverdecken und Leder. Textilien trocknen nicht aus und bleiben atmungsaktiv.

Verarbeitung: Produkt auf saubere Oberfläche sprühen und eventuell mit Schwamm oder Bürste gleichmäßig verteilen, so dass die Oberflächen gut benetzt ist. Gewebe vollständig trocknen lassen. Kleidungsstücke im Trockner oder an der Luft trocknen.



ROTWEISS Universalöl

100 ml – Art.-Nr. 7001

- Reinigt, pflegt, schützt und konserviert.
- Löst Rost und andere Rückstände, wie beispielsweise Harze von Ölen.
- Auf Holz, Leder, Edelstahl, Eisen, Buntmetall, NE-Metallen und ölbeständigem Gummi anwendbar.
- Einsetzbar in Industrie, Handwerk und Privathaushalten an Auto und Motorrad, Fahrrad, Haushalt und Garten.



SCHWÄMME

Unsere offenzelligen Polierschwämme sind in unterschiedlicher Härte und Struktur und in verschiedenen Durchmesser erhältlich. Der Velourrücken für den Klettanschluss ist an die Stützteller angepasst und entsprechend zurückgesetzt.

Zusammen mit der Auswahl des Poliermittels und der Härte des Schwammes lassen sich unterschiedliche Ergebnisse auf den verschiedenen Fahrzeugoberflächen erzielen. Wobei in der Regel ein harter Schwamm einen höheren Abtrag erzielt als ein weicher Polierschwamm. Während und nach der Verwendung sollte der Polierschwamm ausgewaschen werden, um ihn vom Materialabtrag zu befreien. So unterstützt er aktiv den Poliervorgang.

ROTWEISS Polierschwamm – rot – Heavy Cut – glatt – Höhe 25 mm

Ø 140 mm – Art.-Nr. 8532; Ø 160 mm – Art.-Nr. 8555

Abrassiver Polierschwamm zur Entfernung von Kratzern, Schleifspuren und Oberflächendefekten. Die Lochung verringert die Wärmebildung während des Polierens.



ROTWEISS Polierschwamm – orange – hart – glatt – Höhe 25 mm

Ø 85 mm – Art.-Nr. 8477; Ø 135 mm – Art.-Nr. 8432; Ø 160 mm – Art.-Nr. 8455;

Ø 190 mm – Art.-Nr. 8485

Für verwitterte Lacke, zum Auspolieren bei Lackfehlern.



ROTWEISS Polierschwamm – orange – hart – gewaffelt – Höhe 25 mm

Ø 160 mm – Art.-Nr. 8450

Für verwitterte Lacke, zum Auspolieren bei Lackfehlern.



ROTWEISS Polierschwamm – gelb – mittel – glatt – Höhe 25 mm

Ø 85 mm – Art.-Nr. 8377; Ø 135 mm – Art.-Nr. 8332; Ø 160 mm – Art.-Nr. 8355;

Ø 190 mm – Art.-Nr. 8385

Für leicht stumpfe Lacke, leichte Kratzer und Auspolieren von Staubeinschlüssen.



ROTWEISS Polierschwamm – weiß – mittel – glatt – Höhe 25 mm

Ø 160 mm – Art.-Nr. 8200

für leicht stumpfe Lacke, leichte Kratzer,
Vorpulieren von Staubeinschlüssen.



ROTWEISS Polierschwamm – grün – mittel – gewaffelt – Höhe 25 mm

Ø 135 mm – Art.-Nr. 8832; Ø 160 mm – Art.-Nr. 8855

Genoppt, für leicht stumpfe Oberflächen und leichte Kratzer.



ROTWEISS Polierschwamm – blau – fein – glatt – Höhe 25 mm

Ø 85 mm – Art.-Nr. 8177; Ø 135 mm – Art.-Nr. 8132; Ø 160 mm – Art.-Nr. 8155;

Ø 190 mm – Art.-Nr. 8185

Zum Nach- und Auspolieren von Staubeinschlüssen und Lackfehlern.



ROTWEISS Polierschwamm – schwarz – sehr fein – gewaffelt – Höhe 22,5 mm

Ø 85 mm – Art.-Nr. 8077; Ø 135 mm – Art.-Nr. 8032; Ø 160 mm – Art.-Nr. 8055;

Ø 190 mm – Art.-Nr. 8085

Stark genoppt, Hochglanzpolierschwamm, zum Auspolieren von Hologrammen.
Besonders für dunkle Lacke geeignet.



SCHWÄMME / STÜTZTELLER

ROTWEISS Lammfell-Polierpad

Ø 80 mm – Art.-Nr. 8677; Ø 132 mm – Art.-Nr. 8632;

Ø 155 mm – Art.-Nr. 8655; Ø 195 mm – Art.-Nr. 8685

Echtes Lammfell, Schurhöhe 22 mm mit Verlourücken.



ROTWEISS Polierball Schaumstoff

Ø 75 mm – Art.-Nr. 8770; Ø 100 mm – Art.-Nr. 8710


- Polierball aus weichem Schaumstoff mit Aufnahme für Akkuschauber.
- Geeignet für die Anwendung an Formen mit starken Vertiefungen wie Türgriffe, Sitzflächen, Felgen, Stoßstangen, Bootspropeller und erhabene Embleme.
- Lamellenschnitt des Schaumstoffes sorgt für bessere Anschließbarkeit an die Oberfläche und verhindert das Spritzen des Poliermittels.



ROTWEISS Polierkegel mittelhart

Ø 80 mm – Art.-Nr. 8731

- Eignet sich optimal zum Polieren von Teilen mit starken Vertiefungen wie Felgen, Kühlergrill, Türgriffe und ähnliches.
- Mittelharter Schaum mit Lamellen inklusive Aufnahme für Akkuschauber oder Bohrmaschine.
- Maße: Ø ~ 80 (Grundfläche), Ø ~ 30 mm (Deckfläche), Länge ohne Aufnahme 80 mm, Länge Aufnahmedorn: 60 mm



ROTWEISS Polierball Molton

Ø 75 mm – Art.-Nr. 8510

- Polierball aus weicher Molton-Qualität eignet sich hervorragend zum Hochglanzpolieren von GFK und Metalloberflächen.
- Die Kugelform schmiegt sich Rundungen und Unebenheiten perfekt an.
- Durch den Aufnahmedorn ist der Polierball auf Bohrmaschinen und Akkuschaubern einsetzbar.



ROTWEISS Stützteller mit Schaumstoffpolster und Klettaufnahme

Ø 73 mm – Art.-Nr. 8977; Ø 123 mm – Art.-Nr. 8932; Ø 147 mm – Art.-Nr. 8955;

Ø 177 mm – Art.-Nr. 8985

Höhe: 25 mm Gewinde: M14



ROTWEISS Adapter für Bohrmaschinen und Akkuschauber

Art.-Nr. 8900

Zur Aufnahme eines Stütztellers mit M14-Gewinde.



ROTWEISS Handpolierteller

Ø 125 mm – Art.-Nr. 8950

- Klettaufnahmeteller zur praktischen Verwendung der Maschinenschwämme von Hand.
- Passend zu den Schwämmen mit Ø 135 mm und auch für die mit Ø 160 mm verwendbar.



ROTWEISS Schleifvlies

Ø 125 mm – Art.-Nr. 8520

- Zum Anmattieren von Oberflächen.
- Körnung 800
- Ideale Anwendung in Kombination mit der ROTWEISS Mattierungspaste.



SCHWÄMME / ZUBEHÖR

ROTWEISS Handpolierschwamm

120 x 90 x 40 mm – Art.-Nr. 8250

- Verhindert schon im Ansatz Schlierenbildung und ermöglicht dosierte Druckverteilung.
- Hervorragend geeignet zur Verarbeitung der Polier- und Schleifpasten und anderer ROTWEISS Produkte.
- Auswaschbar mit Wasser.



ROTWEISS Auftragspuck

Ø 90 mm – Art.-Nr. 8255

- Zum manuellen Aufbringen von Wachsversiegelungen, Gummi- und Kunststoffpflege.



ROTWEISS Insektenschwamm 3er Pack

Art.-Nr. 8210

Glasporenschwamm - ideal geeignet zum Entfernen von Insektenrückständen.

- Ersatzschwamm für den ROTWEISS Reinigungsstein.



ROTWEISS Felgenbürste

sanft – Art.-Nr. 8910; hart – Art.-Nr. 8911

- Zur Reinigung von Stahl- und Aluminium-Felgen.
- Verwendbar zur mechanischen Unterstützung von Felgenreinigern.

Die Bürsten sind in 2 verschiedenen Ausführungen erhältlich.

Maße: Sanfte Borsten – 23 x 7 x 4 cm; Harte Borsten – 25 x 7 x 7 cm



ROTWEISS Waschbürste

kurz 21 cm – Art.-Nr. 8920; lang 50 cm – Art.-Nr. 8930


- Mehr als 20.000 Haare pro Bürste garantieren eine lange Lebensdauer.
- Die Fasern sind geschlitzt und daher besonders weich.
- Die Bürste weist eine hohe Chemikalienverträglichkeit auf.



ROTWEISS Teleskopwaschbürste

Bürste – Art.-Nr. 8945; Teleskopstiel – Art.-Nr. 8947; Set – Art.-Nr. 8940

- Teleskopstange mit Wasserdurchlauf in stabiler Aluminiumausführung, mit Schnellkupplung zum Befestigen des Wasserschlauchs und mit Ein/Aus-Hahn versehen. Maße: 2 x 1,20 m.
- Waschbürste mit mehr als 50.000 Borsten für eine lange Lebensdauer.
- Stange und Bürste werden in einem Winkel von 30° miteinander verbunden, was die Handhabung und Reinigungswirkung verbessert.
- Als Set und einzeln erhältlich.



ROTWEISS Alu/Glasfaser Teleskopstiel

2 x 1,20 m – Art.-Nr. 8980

- Teleskopstiel aus Glasfaser. Der ausziehbare Teil besteht aus Aluminium.
- Die Materialkombination macht den Stiel stabil und leicht zugleich.
- Mit stabiler Metallspitze.
- Passend zum Wasser-Abzieher (Art. Nr. 8015) und zur Bürste (Art. Nr. 8945).



SONSTIGES ZUBEHÖR

ROTWEISS Wasser-Abzieher

30 cm - Art.-Nr. 8015

- Stabiler 30 cm langer Kunststoffgriff.
- Die flexible Silikonlippe passt sich an die zu trocknende Oberfläche an.

Kann mit dem ROTWEISS Glasfaser/Alu-Teleskopstiel (Art. 8980) oder dem ROTWEISS Teleskopstiel mit Wasserdurchlauf (Art. 8947) verbunden werden, wodurch auch Flächen erreicht werden die außerhalb Armreichweite liegen, speziell an Wohnmobil, LKW und Boot.



ROTWEISS Bürstenaufsatz

Ø 125 mm – Art.-Nr. 8905

- Bürstenaufsatz für Akkuschauber/Bohrmaschine.
- Zur Reinigung von Laufflächen auf Bootsdecks, Fliesen, Böden und anderen rauen Oberflächen.
- Durchmesser: 125 mm, Borstenlänge: 25 mm, Länge Dorn: 27 mm



ROTWEISS Vliestücher 10er-Pack

Art.-Nr 8008

- Eignen sich hervorragend zum Auftragen und Verteilen der ROTWEISS Pflegeprodukte wie Gummi-Pflege, Leder-Pflege und Kunststoffpflege.
- Sind auch nass reißfest, fusselfrei, silikonfrei und sanft zur Oberfläche.
- Im praktischen 10er-Pack verpackt.
- Mehrmals verwendbar.



ROTWEISS Druckluftsprühflasche

1,50 l – Art.-Nr. 9600

- 1,5 Liter-Flasche zum Aufsprühen von z.B. Reinigern.
- Hohe Chemikalien- und Temperaturbeständigkeit durch spezielle FKM Dichtung.
- Mit aufsteckbarer Schaumdüse.
- Der Pistolengriff kann für permanentes Sprühen oder in Sicherheitsposition blockiert werden.



ROTWEISS Wascheimer

20 l – Art.-Nr. 8990

- Wascheimer mit Schmutzsieb und Deckel, Fassungsvermögen 20 L.
- Das Schmutzsieb sorgt beim Darüberreiben, dass gelöster Schmutz auf den Boden sinkt und nicht wieder durch Bürste, Tuch oder Schwamm aufgenommen werden kann.
- Der dicht schließende Deckel erlaubt Waschwasser dorthin zu transportieren, wo kein Wasseranschluss vorhanden ist.



MIKROFASERPRODUKTE

ROTWEISS Mikrofaserschwamm

24 x 13 x 5 cm – Art.-Nr. 8220

Zur Reinigung von Fahrzeugen, Fenstern und Spiegeln. Eine Seite mit Netzüberzug für hartnäckigen Schmutz, die andere Seite aus weicher Mikrofaseroberfläche zur schonenden Reinigung.



ROTWEISS Mikrofaserhandschuh

blau – Art.-Nr. 8060; rot – Art.-Nr. 8065

Mikrofaserhandschuh mit zwei verschiedenen Reinigungsseiten:

- Glatte Seite zur Reinigung von Fenstern und anderen glatten Oberflächen.
- Die Rasteseite in trockenem Zustand fürs Abstauben und nass für die allgemeine Reinigung.




ROTWEISS Mikrofaserschwammtuch 3er Pack

23 x 23 cm – Art.-Nr. 8120

Universell einsetzbar in Fahrzeug, Haushalt und Büro.

- Vereinigt die positiven Eigenschaften von Schwamm und Mikrofasertuch.
- Ist saugfähig wie ein Schwamm und reinigt zugleich mit der Kraft der Mikrofaser.

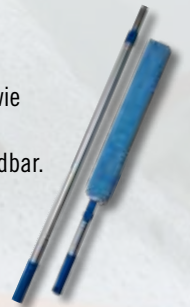


ROTWEISS Mikrofaserwischer FLEXI

Wischer – Art.-Nr. 8960; Ersatzbezug – Art.-Nr. 8961; Teleskopstiel 2 x 90 cm – Art.-Nr. 8965; Teleskopstiel 3 x 60 cm – Art.-Nr. 8966; Set – Art.-Nr. 8962

- Ideal für die Reinigung von schwer zugänglichen Bereichen an Boot und Caravan wie Bootsrumph, Alkoven und unter Solarplatten.
- Auch im Haushalt auf Schränken, an Zimmerdecken und hinter Heizkörpern anwendbar.
- Biegsam und kann so ideal an verschiedene Gegebenheiten angepasst werden.
- Auch als Set bestehend aus Wischer, Ersatzbezug und Teleskopstiel erhältlich (Art.-Nr. 8962).

Der entfernbarer Mikrofaserbezug kann bei 60 °C gewaschen und mit einem separat erhältlichen Ersatzbezug getauscht werden. Maße: 80 cm inklusive abnehmbarem Griff (ca. 20 cm). Für Höhenarbeiten kann der ROTWEISS Mikrofaserwischer FLEXI mit dem ROTWEISS Alu-Teleskop-Stiel 2 x 90 cm oder 3 x 60 cm verbunden werden.



ROTWEISS Mikrofaser-Geschirrtuch

68 x 42 cm – Art.-Nr. 8009

- Ideal in Caravan, Kombüse und Haushalt.
- Trocknet schneller und ist saugfähiger als ein herkömmliches Baumwoll-Geschirrtuch.
- Durch seine Machart hinterlässt es weder Schlieren noch Fusseln.



MIKROFASERPRODUKTE

Unsere Mikrofaserprodukte vereinen alle Vorteile des Mikrofasergewebes zur effizienten Bearbeitung vieler ROTWEISS Produkte. Obwohl die Mikrofasertücher in Webart und Struktur verschieden sind, so ist sich doch das eine oder andere Produkt ähnlich. Eine strikte Trennung nach Aufgabenbereich ist nur schwer möglich. Die persönlichen Vorlieben der Anwender nach Struktur, Haptik und Farbe machen eine Einteilung auch nicht unbedingt einfacher. Bei unseren Tüchern empfehlen wir deshalb den Anwendungsbereich, der sich für das Tuch als bestens geeignet herausgestellt hat – wohlwissend, dass es auch in anderen Bereichen eingesetzt werden kann.

Wichtig: Die Mikrofaserprodukte sind bei Temperaturen zwischen 60 und 90 °C waschbar. Für die Verarbeitung wachshaltiger Produkte sollte ein Tuch gewählt werden, welches bis 90 °C gewaschen werden kann, da sich Wachse erst bei Temperaturen von 80 bis 85°C aus der Faser lösen. Mikrofaserprodukte nicht mit Weichspülern waschen um ein Verkleben der Fasern zu verhindern. Wegen der Anziehungseigenschaft gegenüber Fusseln, z.B. von Baumwolle ist ein von anderen Stoffen getrenntes Waschen zu bevorzugen.

Weiterführende Informationen rund um das Thema Mikrofaserprodukte finden Sie unter www.rotweiss24.de/tutorials.

ROTWEISS Mikrofaser Tuch GROB blau

40 x 40 cm – Art.-Nr. 8000; 60 x 70 cm – Art.-Nr. 8050

Zur Innen- und Außenreinigung Ihres Fahrzeuges, für harte Oberflächen, wie Tische, Arbeitsflächen, Regale usw. Schmutz auf Computer, Tastatur oder Telefon.

Auch ideal für Küche, Bad und WC.



ROTWEISS Mikrofaser Tuch UNIVERSAL grün

40 x 40 cm – Art.-Nr. 8004

Vielseitig einsetzbares Tuch. Absolut fusselfrei mit hoher Saugkraft und langer Lebensdauer. Beste Wischeigenschaften in trockenem und nebelfeuchtem Zustand. Zur Reinigung von fettigen Oberflächen feucht anwenden (gut auswringen).



MIKROFASERPRODUKTE

ROTWEISS Mikrofaser Tuch STARK rot

40 x 40 cm – Art.-Nr. 8013

Auf Grund der punktförmigen Struktur ist das Tuch äußerst robust und reinigungsaktiv und somit für die Reinigung von sehr schmutzigen und fettigen Oberflächen geeignet. Gut beständig gegen Chemikalien und aggressive Produkte wie z.B. Bleichmittel und auch für die Verarbeitung von Metallpolituren verwendbar. Waschbar bis 90°C.



ROTWEISS Mikrofaser Tuch LASER rot

40 x 40 cm – Art.-Nr. 8002

Mit Laser geschnitten, daher keine Naht die Kratzer hinterlassen könnten. Besonders saugfähig. Ideal zur Verarbeitung von ROTWEISS Sprühwachs.



ROTWEISS Mikrofaser Tuch FEIN blau

40 x 40 cm – Art.-Nr. 8105, 50 x 60 cm – Art.-Nr. 8100


Zur streifenfreien Reinigung von Scheiben – auch in praller Sonne, sowie zur Spiegelreinigung. Auch zum Abledern und Entfernen von Poliermittelresten. Das Tuch im feuchten Zustand gut auswringen (nebelfeucht), da das Tuch sonst seine Wirkung nicht optimal entfalten kann.



ROTWEISS Mikrofaser Tuch SOFT schwarz

40 x 40 cm – Art.-Nr. 8001

Für Lacke und andere kratzempfindliche Oberflächen. Dieses Reinigungstuch wird sogar den anspruchsvollsten Kunden mit seiner Sanftheit und Gestaltung imponieren.



ROTWEISS Mikrofaser Tuch SUPERSOFT türkis

40 x 40 cm – Art.-Nr. 8007

- sehr saugfähig und besonders weich und daher ultrasanft zu Oberflächen.
- zum Abpolieren von Wachspolituren.
- Für die Auto-, Caravan- und Bootsindustrie, Werkstätte und Haushalt.



MIKROFASERPRODUKTE

ROTWEISS Mikrofaser Tuch POLISH

40 x 40 cm – Art.-Nr. 8014

Das ultraschallgeschnittene und daher nahtfreie Mikrofaser Tuch hat eine plüschartig hochflorige und eine kurzflorige Seite. Sehr gute Saugfähigkeit und hohe Staubbinderkraft.

Eignet sich hervorragend zur Abnahme von Polituren und Polierpasten, zum Abtrocknen des Sprühwachses. Zur Trocken- und Nassreinigung einsetzbar. Waschbar bis 90°C



ROTWEISS Mikrofaser Tuch GLAS gelb

40 x 40 cm – Art.-Nr. 8005

Aufgrund seiner besonderen Oberflächenstruktur und seines absolut fusselfreien Materials ist dieses Mikrofaser Tuch besonders gut zur Reinigung von empfindlichen Glas- und Spiegelflächen geeignet.



ROTWEISS Mikrofaser Tuch TOP-SILK

50 x 70 cm; weiß – Art.-Nr. 8006, grau – Art.-Nr. 8016

Das ROTWEISS TOP-SILK Mikrofaser Tuch ist besonders weich und fusselfrei. Daher hervorragend zur Reinigung von Gläsern, Fenstern, Spiegeln und Hochglanzflächen geeignet.



ROTWEISS Mikrofaser Tuch SOFTTOUCH

40 x 40 cm – Art.-Nr. 8003

Es zeichnet sich durch seine extrafeine Oberfläche aus. Dadurch ist das Tuch besonders hautfreundlich. Durch das 2-Farben-System wird ein hygienisches und sauberes Arbeiten erleichtert. Eignet sich trocken zum Entfernen von Staub von allen harten Oberflächen. Durch die geringe Wasseraufnahme bindet es mikrofaserartig den Schmutz auch nass sehr gut. Gut geeignet um das ROTWEISS Sprühwachs zu verteilen. Waschbar bis 90°C.



ROTWEISS Mikrofaser Tuch XXL

90 x 60 cm – Art.-Nr. 8020

Das Mikrofaser Tuch XXL ist ein extragroßes Tuch aus hochflorigem Mikrofaser-gewebe. Es ist daher extrem saugfähig, besonders weich und sanft zu Oberflächen. Durch seine Größe können Sie ein komplettes Auto in einem Zug abtrocknen, ohne das Tuch auszuwringen. Waschbar bis 60°C.



Vorbereitung für Polierarbeiten:

Lackflächen z.B. an Auto, Motorrad und Reisemobil

Für einen geplanten Poliervorgang sollen die Oberflächen möglichst sauber, staub-, kalk- und fettfrei sein, da Schmutzpartikel beim Polieren die Oberfläche verkratzen können. Dies erreicht man am besten mit dem ROTWEISS Intensiv-Reiniger oder ROTWEISS Aktiv-Schaum. Wenn auf den Oberflächen nach dem Waschen Kalkflecken zu sehen sind, können diese mit dem ROTWEISS Kalkentferner beseitigt werden. Wir empfehlen eine zusätzliche Reinigung von spürbar rauen Rückständen auf dem Lack (z. B. Flugrost, Harz- und Insektenreste) mit der ROTWEISS Reinigungsknete, dem ROTWEISS Knehandschuh oder dem ROTWEISS Flugrost-Entferner. Wenn das Fahrzeug in einer Waschanlage gereinigt werden soll, dann sollte ein Waschprogramm OHNE Versiegelung/Wachsbeschichtung gewählt werden. Die zu polierende Oberfläche sollte genau in Augenschein genommen ggf. ein Fachmann zu Rate gezogen werden, um zu prüfen, ob die Oberfläche noch polierbar ist. Wenn die Kratzer bereits zu tief sind, lassen sie sich nicht mehr auspolieren, ohne Gefahr zu laufen den Lack durchzupolieren.

GFK- und Gelcoatoberflächen z.B. an Reisemobil und Boot

Auch hier ist eine gründliche Vorreinigung der erste Schritt für die Durchführung von Polier- und Versiegelungsarbeiten. Mit dem ROTWEISS Intensiv-Reiniger können die meisten Verschmutzungen gelöst werden. Bei hartnäckigeren Verschmutzungen z.B. durch Insektenreste am Caravan kann der ROTWEISS Insekten-Entferner oder bei Vergilbungen durch organische Ablagerung (z. B. Algen) am Boot der ROTWEISS Wasserpass-Reiniger verwendet werden.

Feinschleifpasten für Lackoberflächen – die neuen ROTWEISS Flüssigpolituren:

Hochglanz Polierpaste Liquid und Top-Glanz Polierpaste Liquid

Politur auf einen Polierschwamm gleichmäßig verteilen. Bei der Verarbeitung mit der Maschine mit mäßigen Druck im Kreuzgang polieren. Bei Arbeiten mit einer Rotations-/Exzentermaschine mit Zwangsrotation sollte sich die Rotationsgeschwindigkeit zwischen ca. 600 bis 1800 U/min bewegen. Abschnittsweise in ca. ½ m² großen, vorgereinigten Flächen solange polieren bis die weiße Paste beinahe durchsichtig ist, dann sind die Polierkörper weitestgehend verarbeitet. Den Poliermittelrest mit einem Mikrofasertuch abwischen.

Die Oberfläche nach Schleifspuren aus dem Poliervorgang kontrollieren. Sollten noch Schleifspuren übrig sein, so müsste der Poliervorgang gemäß oben genannten Vorgehen wiederholt werden. Für den zweiten Poliervorgang wird weniger Poliermittel benötigt. Für den abschließenden Poliervorgang ist die Top-Glanz Polierpaste Liquid zu verwenden.

TECHNISCHES MERKBLATT

Polier- und Schleifpasten für GFK, Gelcoat, Kunststoff, Lack und Metall – die klassischen ROTWEISS Polierpasten:

Schleifpaste Rubin, Schleif- und Polierpaste, Polierpaste, Top-Glanz Anti-Hologramm-Politur

Die Anwendung der verschiedenen starken Polier- und Schleifpasten geschieht nach demselben Muster. Es sollte wenig Material auf kleinen Flächen möglichst vollständig verarbeitet werden. Nicht in der prallen Sonne und auf heißen Lacken arbeiten. Zu viel aufgetragenes Material oder angetrocknete Paste kann mit hinzugesprühtem Wasser gelöst oder mit einem feuchten Mikrofasertuch abgetragen werden. Auf die Kanten von Lackoberflächen sollte beim Polieren geachtet werden, da dort der Lack in der Regel am dünnsten ist. Bei größeren Flächen ist der Einsatz einer Poliermaschine sinnvoll.

Die Verarbeitung mit der Maschine geschieht im Kreuzgang. Durch leichtes Anfeuchten des Polierschwamms lässt sich die Poliermaschine ruhiger führen. Anfangs mit Druck arbeiten und diesen während des Polierens langsam nachlassen, so werden Schleier und Schlierenbildung verhindert und überschüssiges Material wird wieder in den Schwamm aufgenommen.

Wenn die Polierpaste von Hand verarbeitet wird, sollte das Material mit kräftigen, kreisförmigen Bewegungen z.B. mit dem ROTWEISS Handpolierschwamm verarbeitet werden. Auch hierbei kann mit unterschiedlich starkem Druck gearbeitet werden um Paste wieder in den Schwamm aufzunehmen.

Poliermittelreste können mit einem feuchten Mikrofasertuch entfernt werden. Die Oberfläche kann anschließend mit einem weiteren Mikrofasertuch getrocknet werden und ist dann bereit für einen weiteren Poliervorgang, evtl. mit einer der nächstfeineren Pasten oder für die abschließende Versiegelung der Oberfläche, z.B. mit dem ROTWEISS Sprühwachs.



TECHNISCHES MERKBLATT

Anmerkung:

Das Diagramm soll nur zur groben Eingliederung der verschiedenen Pasten dienen. Das Polierverhalten und der Glanzgrad kann sich auf verschiedenen Lacken/Materialien unterschiedlich verhalten. Die neu entwickelten »Liquids« haben einen grundlegend anderen Aufbau und lassen sich daher mit den herkömmlichen Polierpasten nur schwer vergleichen.

Generell sollte man immer versuchen den vorhandenen Schaden zuerst mit einer eher feineren Polierpaste zu behandeln, um unnötigen Materialabtrag zu vermeiden. Sollte sich dann zeigen, dass die Polierwirkung nicht stark genug ist, kann immer noch zu einer gröberen Paste gegriffen werden. Die feinen Kratzer, welche die gröberen Pasten hinterlassen können mit den Feineren auspoliert werden.

Sicherheits- und Rechtshinweise:


Hinweise zum Umgang mit unseren Produkten, zur Verarbeitung, Lagerung, Transport und zur Entsorgung können dem jeweiligen Sicherheitsdatenblatt, Technischen Merkblatt und den entsprechenden Merkblättern der Berufsgenossenschaft der chemischen Industrie entnommen werden. Bitte beachten Sie die allgemeinen Hygienemaßnahmen im Umgang mit Chemikalien. So gilt es vor Pausen und bei Arbeitsende die Hände zu waschen. Die Materialien von Nahrungsmitteln, Getränken und Futtermitteln fernzuhalten, entsprechende Schutzkleidung, wie z.B. Handschuhe oder Schutzbrille zu tragen und für ausreichende Belüftung/Frischluft zu sorgen.

Anwendung, Verwendung und Verarbeitung unserer Produkte erfolgen außerhalb unserer Kontrollmöglichkeiten und liegen daher ausschließlich in Ihrem Verantwortungsbereich.

Unsere anwendungstechnische Beratung in Wort und Schrift erfolgt nach besten Wissen, gilt jedoch nur als Hinweis und befreit Sie nicht von der eigenen Prüfung der von uns gelieferten Produkte auf ihre Eignung für beabsichtigte Verfahren und Zwecke.

Weitere Informationen rund um das Thema Fahrzeugpflege und Produktanwendung finden Sie auch auf unserer Homepage unter den Bereichen „Anwendungsfälle“ und „Tutorials“ – www.rotweiss24.de.





SPEED & SHINE

www.medieninsel.com

9/2022



**Weitere Informationen zu neuen Produkten,
Anwendungsgebieten und Pflegetipps finden Sie unter
www.rotweiss24.de**

ROTWEISS Produkte Josef Zürn

Sandgraben 8 | D-88142 Wasserburg | Tel. +49 (0) 83 82 - 8 90 44 | info@rotweiss.com