


Die Evolution der Korpuszwinge REVO

Mit mehr Kraft und Sicherheit im neuen Design



Einfach besser.



Präzise und schonend

Werkstücke mit empfindlichen Oberflächen lassen sich exakt parallel zueinander spannen und spreizen – auch hinter und seitlich der Schiene. Selbst Ecken und abgesetzte Kanten sowie spitze und runde Oberflächen können perfekt justiert werden:

- durch extrem große Spannflächen, die rechtwinklig zur Schiene angebracht sind
- durch drei abnehmbare Schutzkappen, die leimabweisend und beständig gegen Lacke und Fettlösemittel sind
- durch Werkstückauflagen, die den Kontakt des Werkstücks zur Schiene vermeiden



Kraftvoll und sicher

Sie packen mit bis zu 8.000 N Spannkraft sicher zu:

- durch das metallverstärkte Kunststoffgehäuse
- durch den optimierten Gleitbügel mit doppelter Rutschsicherung: Sie hält die Zwinge zuverlässig auf der eingestellten Spannkraft und verhindert in ungespanntem Zustand ein unbeabsichtigtes Abrutschen des Gleitbügels

Vielseitig und durchdacht

Die Zwingen bieten enorm viele Einsatzmöglichkeiten:

- durch ausgeklügeltes Zubehör wie Schwenkadapter, Rahmenpressen-Set, Zwingenverlängerung und Tischklemme
- durch den ergonomisch geformten 2-Komponenten-Kunststoffgriff mit Innensechskant lässt sich die Spannkraft komfortabel aufbringen (max. Drehmoment 17 Nm)
- durch den stufenlos verstellbaren Kopf bei der Vario-Ausführung KREV lässt sich die Zwinge für eine optimale Gewichtsverteilung mittig am Werkstück platzieren

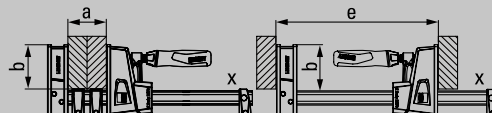
REVOLUTION

- Spannkraft bis zu 8.000 N
- Sehr große, parallele Spannflächen mit 3 abnehmbaren Schutzkappen
- Metallverstärktes Kunststoffgehäuse und optimierter Gleitbügel mit doppelter Rutschsicherung für mehr Power und Sicherheit: Die eingestellte Spannkraft wird gehalten und im ungespannten Zustand kann der Gleitbügel nicht unbeabsichtigt abrutschen.
- Werkzeuglos umsteckbar zum Spreizen
- Hochwertiger 2-Komponenten-Kunststoffgriff mit Innensechskant zum komfortablen Aufbringen der Spannkraft (max. Drehmoment 17 Nm)
- KREV mit stufenlos verstellbarem und fixierbarem Oberteil für optimale Platzierung am Werkstück



Korpuszwinge REVO KRE und Vario-Korpuszwinge REVO KREV

Bestell-Nr.	< a >	< b >	< e >	< x >	⚖	📦	V3
	mm	mm	mm	mm	kg	St.	
KRE30-2K	300	95	255-390	29 x 9	2,15	2	
KRE60-2K	600	95	255-730	29 x 9	2,76	2	
KRE80-2K	800	95	255-930	29 x 9	3,10	2	
KRE100-2K	1000	95	255-1130	29 x 9	3,45	2	
KRE125-2K	1250	95	255-1355	29 x 9	3,87	2	
KRE150-2K	1500	95	255-1610	29 x 9	4,28	2	
KRE200-2K	2000	95	255-2080	29 x 9	5,09	2	
KRE250-2K	2500	95	255-2580	29 x 9	6,05	2	
KREV100-2K	1000	95	260-1130	29 x 9	3,77	2	
KREV150-2K	1500	95	260-1610	29 x 9	4,25	2	
KREV200-2K	2000	95	260-2080	29 x 9	5,30	2	
KREV250-2K	2500	95	260-2580	29 x 9	6,30	2	



- Stufenlos verstellbar und fixierbares Oberteil für optimale Platzierung des Werkstücks
- Sehr große, parallele Spannflächen
- Mit 2 Schutzkappen zum Schutz empfindlicher Oberflächen
- Werkzeuglos umsteckbar zum Spreizen



Variables Oberteil KRE-VO

Bestell-Nr.	passend für	⚖	📦	V3
		kg	St.	
KRE-VO	KRE / KREV / KR / KRV	0,59	12	

- Variable Rahmenpresse (von 30 cm bis zu 250 cm) mit vier 90° Winkeln
- Spanndruck mit 2 eingelegten Zwingen pro Ecke separat einstellbar
- Leichtes Gewicht / Einfache Montage
- SB-verpackt




Rahmenpressen-Set KP für alle Korpuszwingen mit 29 x 9 Schiene

Bestell-Nr.	passend für	⚖	📦	V3
		kg	St.	
KP	KRE / KREV / KR / KRV	0,55	12	

Inhalt: 4 Schienenkupplungen und 4 Adapter


- Adapter mit schwenkbaren Spannbacken von -15° bis +15° Schwenkbereich
- Spannen an schrägen und parallelen Flächen
- SB-verpackt



Adapter Korpuszwinge KR-AS, schwenkbar (2 St./Packung)

Bestell-Nr.	passend für	⚖	📦	V3
		kg	St.	
KR-AS	KRE / KREV / KR / KRV	0,18	12	

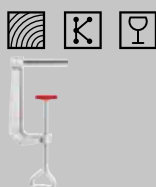
- Einfache Zwingenverbindung aus stabilem Aluminium zur Vergrößerung der Spannweite
- SB-verpackt



Korpuszwingen-Verlängerung KBX

Bestell-Nr.	passend für	⚖	📦	V3
		kg	St.	
KBX20	KRE / KREV / KR / KRV	0,75	12	

- Speziell für Heimwerker- und Haushaltsgeräte
- Sonderzubehör für Winkelspanner WS 3 / WS 6, Schraubspanner S 10 und Korpuszwinge REVO KRE / KREV und KR / KRV



Tischklemme TK6

Bestell-Nr.	passend für	⚖	📦	V3
		kg	St.	
TK6	KRE / KREV / KR / KRV	0,10	50	

Weitere Informationen unter www.bessey.de



BESSEY Tool GmbH & Co. KG ■ Mühlwiesenstraße 40
74321 Bietigheim-Bissingen, Germany
Fon +49 7142 401-0
Fax Inland +49 7142 401-451 ■ Fax Export +49 7142 401-452
E-Mail: tool-info@bessey.de ■ www.bessey.de

Ihr Fachhändler: