

PROSOL

Designboden

Prestige 25

Planke

Objekt

Nutzschicht: 0,55 mm

Kleben 2,5 mm + Rigid-Klick 5 mm
mit integr. Trittschalldämmung

Eiche

L5600 Kleben ✓ Art.-Nr.: 375803

C5600 Klicken ✓ Art.-Nr.: 375812



PROSOL Web-Shop
Bodenbeläge



www.prosol-farben.de

Designboden




Prestige 25

Planke

Objekt

Gesamtstärke: 2,5 mm Kleben
5 mm Klicken (Rigid)
(4,4 mm + 0,6 mm integr. Trittschalldämmung IXPE)


Nutzschichtdicke: 0,55 mm

Nutzungsklassen:   
23 33 42

Abmessungen

Kleben: 121,90 x 22,80 cm

Klicken: 122,00 x 22,50 cm

Kanten:  4-seitig gefaste Kanten



Nutzschicht
0,55 mm



Fußboden-
heizung



Struktur-
prägung



4-seitig
gefast



Ultra
Matt



Eiche
L5001 Kleben  Art.-Nr.: 375804
C5001 Klicken  Art.-Nr.: 375813

Für Preisinfos bitte QR-Code scannen

Preisinfo für KLEBEN



Preisinfo für KLICKEN



**Eiche**L5001 Kleben  Art.-Nr.: 375804C5001 Klicken  Art.-Nr.: 375813

2636 Fußleiste EP60, Art.-Nr.: 354604

**Eiche**L5002 Kleben  Art.-Nr.: 375805C5002 Klicken  Art.-Nr.: 375814


2987 Fußleiste EP60, Art.-Nr.: 361992



23

33

42

Gesamtstärke: 2,5 mm Kleben / 5 mm Klicken (4,4 mm + 0,6 mm Trittschall integr. IXPE)
Nutzschicht: 0,55 mm ||  4-seitig gefaste Kanten

Designboden **Prestige 25 Objekt**



Eiche

L5003 Kleben  Art.-Nr.: 375806


C5003 Klicken  Art.-Nr.: 375815

2425 Fußleiste EP60, Art.-Nr.: 354542




Eiche

L5004 Kleben  Art.-Nr.: 375807

C5004 Klicken  Art.-Nr.: 375816

2425 Fußleiste EP60, Art.-Nr.: 354542

Gesamtstärke: 2,5 mm Kleben / 5 mm Klicken (4,4 mm + 0,6 mm Trittschall integr. IXPE)
Nutzschicht: 0,55 mm ||  4-seitig gefaste Kanten



23




33



42

**Eiche**L5005 Kleben  Art.-Nr.: 375808C5005 Klicken  Art.-Nr.: 375817

2813 Fußleiste EP60, Art.-Nr.: 354630

**Eiche**L5006 Kleben  Art.-Nr.: 379281C5006 Klicken  Art.-Nr.: 379282


Fußleiste - keine Angabe



23

33

42

Gesamtstärke: 2,5 mm Kleben / 5 mm Klicken (4,4 mm + 0,6 mm Trittschall integr. IXPE)
Nutzschicht: 0,55 mm ||  4-seitig gefaste Kanten

Designboden **Prestige 25 Objekt**



Eiche

L5100 Kleben  Art.-Nr.: 375800

C5100 Klicken  Art.-Nr.: 375809

2694 Fußleiste EP60, Art.-Nr.: 354618




Eiche

L5200 Kleben  Art.-Nr.: 375801

C5200 Klicken  Art.-Nr.: 375810

2660 Fußleiste EP60, Art.-Nr.: 354612

Gesamtstärke: 2,5 mm Kleben / 5 mm Klicken (4,4 mm + 0,6 mm Trittschall integr. IXPE)
Nutzschicht: 0,55 mm ||  4-seitig gefaste Kanten




23

33

42

**Eiche**L5300 Kleben  Art.-Nr.: 375802C5300 Klicken  Art.-Nr.: 375811

2490 Fußleiste EP60, Art.-Nr.: 354552

**Eiche**L5600 Kleben  Art.-Nr.: 375803C5600 Klicken  Art.-Nr.: 375812


2645 Fußleiste EP60, Art.-Nr.: 354608



23

33

42

Gesamtstärke: 2,5 mm Kleben / 5 mm Klicken (4,4 mm + 0,6 mm Trittschall integr. IXPE)
Nutzschicht: 0,55 mm ||  4-seitig gefaste Kanten



Eiche
L5300 Kleben ✓ Art.-Nr.: 375802
C5300 Klicken ✓ Art.-Nr.: 375811



Eiche ▲
L5200 Kleben, Art.-Nr.: 375801
C5200 Klicken, Art.-Nr.: 375810

Eiche ►
L5002 Kleben, Art.-Nr.: 375805
C5002 Klicken, Art.-Nr.: 375814



Technische Daten / Testergebnisse

Eigenschaften	Norm	Kleben	Klicken
Gesamtstärke	EN 428	2,5 mm	5 mm (4,4 mm + 0,6 mm integr. Trittschalldämmung IXPE)
Nutzschichtstärke	EN 429	0,55 mm	0,55 mm
Kantenausführung		4-seitig gefaste Kante	4-seitig gefaste Kante
Total Gewicht	EN 430	4,53 kg/qm	8,80 kg/qm
Kantenlängen, Lieferform, VPE	EN 24342	121,90 x 22,80 cm (3,34 qm/Pack)	122,00 x 22,50 cm (2,196 qm/Pack)
Oberflächenvergütung	Geprägt	PUR	PUR
Oberflächenstruktur	-	geprägte Struktur	geprägte Struktur
Klassifizierung	EN 685	23 / 33 / 42	23 / 33 / 42
Klickverbindung	-	-	2G-2G VÄlinge
Fussbodenheizung	EN 12524	Max. 27 °C	Max. 27 °C
Wärmedurchlasswiderstand	EN 12667	0,015 qm K/W	0,038 qm K/W
Rollstuhl	EN 425	geeignet Typ W	geeignet Typ W
Brandverhalten	EN 13501-1	Bfl-s1	Bfl-s1
Chemikalienbeständigkeit	EN 423	Gut	Gut
Eindruckverhalten	EN ISO 24343-1	≤ 0,10 mm	≤ 0,15 mm
Rutschhemmung	EN 13893	R9	R9
Verschleißgruppe	EN 660-2	T	T
Reduzierung des Trittschalls	EN ISO 717-2 ISO 10140	4 dB	19 dB EU-norm, 5 dB NL-norm Inklusive Secura LVT Click Smart ISO 10140 Delta Lin 10 dB.
Lichtechtheit	ISO 105-B02	sehr gut ≥ 6	sehr gut ≥ 6
Maßänderung	EN 23999	< 0,25%	< 0,15%
Verlegemaß	EN 427	sehr gut	sehr gut
Toxizität	EN 71	Nicht giftig	Nicht giftig
Garantie	-	Wohnbereich 25 Jahre Gewerblich 10 Jahre	Wohnbereich 25 Jahre Gewerblich 10 Jahre

Durch technische Weiterentwicklung bedingte Änderungen vorbehalten.

Nutzungsklassen

Hier finden Sie eine Übersicht über die Nutzungsklassen nach DIN EN 685, die die Widerstandsfähigkeit der Designböden angibt. Die Nutzungsklassen sind abwärts kompatibel: Ein Boden der Klasse 33 kann natürlich auch im privaten Wohnzimmer eingesetzt werden.

Wohnbereiche

- 21**  **mäßige Beanspruchung**
z.B. Schlafzimmer, Gästezimmer usw.
- 22**  **normale Beanspruchung**
z.B. Wohnzimmer, Esszimmer usw.
- 23**  **starke Beanspruchung**
z.B. Küchen, Flure, Heimbüros usw.

gewerbliche Bereiche

- 31**  **mäßige Beanspruchung**
z.B. Hotelzimmer, Kleinbüros usw.
- 32**  **normale Beanspruchung**
z.B. Büro, Warteräume, Boutiquen usw.
- 33**  **starke Beanspruchung**
z.B. Kaufhäuser, Großraumbüros, öffentliche Gebäude usw.

industrielle Bereiche

- 41**  **mäßige Beanspruchung**
z.B. Werkstätten mit gelegentlichem Fahrzeugverkehr
- 42**  **normale Beanspruchung**
z.B. Lagerräume mit Fahrzeugverkehr
- 43**  **starke Beanspruchung**
z.B. Lager- und Produktionshallen

Kleben 0,55 mm / Stärke 2,5 mm

L5001 Eiche, 375804
 121,90 x 22,80 cm
 2636 Fußleiste EP60, 354604

L5002 Eiche, 375805
 121,90 x 22,80 cm
 2987 Fußleiste EP60, 361992

L5003 Eiche, 375806
 121,90 x 22,80 cm
 2425 Fußleiste EP60, 354542

L5004 Eiche, 375807
 121,90 x 22,80 cm
 2425 Fußleiste EP60, 354542

L5005 Eiche, 375808
 121,90 x 22,80 cm
 2813 Fußleiste EP60, 354630

L5006 Eiche, 379281
 121,90 x 22,80 cm
 Fußleiste - keine Angabe

L5100 Eiche, 375800
 121,90 x 22,80 cm
 2694 Fußleiste EP60, 354618

L5200 Eiche, 375801
 121,90 x 22,80 cm
 2660 Fußleiste EP60, 354612

L5300 Eiche, 375802
 121,90 x 22,80 cm
 2490 Fußleiste EP60, 354552

L5600 Eiche, 375803
 121,90 x 22,80 cm
 2645 Fußleiste EP60, 354608

Klicken 0,55 mm / Stärke 5 mm

C5001 Eiche, 375813
 122,00 x 22,50 cm
 2636 Fußleiste EP60, 354604

C5002 Eiche, 375814
 122,00 x 22,50 cm
 2987 Fußleiste EP60, 361992

C5003 Eiche, 375815
 122,00 x 22,50 cm
 2425 Fußleiste EP60, 354542

C5004 Eiche, 375816
 122,00 x 22,50 cm
 2425 Fußleiste EP60, 354542

C5005 Eiche, 375817
 122,00 x 22,50 cm
 2813 Fußleiste EP60, 354630

C5006 Eiche, 379282
 122,00 x 22,50 cm
 Fußleiste - keine Angabe

C5100 Eiche, 375809
 122,00 x 22,50 cm
 2694 Fußleiste EP60, 354618

C5200 Eiche, 375810
 122,00 x 22,50 cm
 2660 Fußleiste EP60, 354612

C5300 Eiche, 375811
 122,00 x 22,50 cm
 2490 Fußleiste EP60, 354552

C5600 Eiche, 375812
 122,00 x 22,50 cm
 2645 Fußleiste EP60, 354608


4-seitig gefaste Kanten || Weitere Infos erhalten Sie im technischen Datenblatt oder über Ihren zuständigen Außendienst-Mitarbeiter.

Für Preisinfos bitte QR-Code scannen


Preisinfo für KLEBEN



Preisinfo für KLICKEN



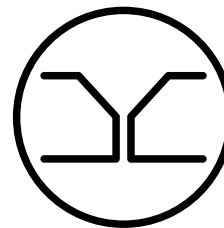
Nutzschrift 0,55 mm




Fußbodenheizung



Strukturprägung



4-seitig gefast

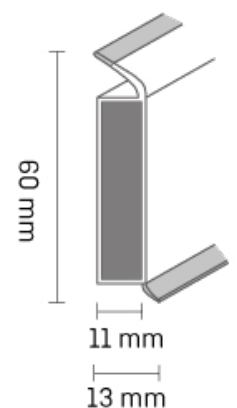


Ultra Matt



Kernsockelleiste EP 60/13 mm flex life

HDF-Kern // ummantelt // folierte Oberfläche in verschiedenen Dekoren // Profilstärke 11 mm // Überdeckung 13 mm // flexible, weiche Dichtlippe oben und unten // optimaler Boden- und Wandabschluss.



chlorfrei und ausgezeichnet mit dem blauen Engel

